


# Byg en liggecykel til dit barn



Liggecykler til børn er hurtigt et oplagt ønskemål for os småbørns familier, og det er da forholdsvis nemt at opfylde ved hjælp af nogle udtjente børncykler og havestole, lidt liggeunderlag og krydsfiner.


Børn vokser hurtigt, så god justering af styr og benlængde er fornuftigt at tage højde for. Man starter med et stel, det må godt være et voksen herrestel, det vandrette rør foroven passer gerne ind i røret fra kronrør til krank.

Muffesamlinger med slaglodning kan være et ret forstyrrende element, så stellet skal helst være af den svejsede type, det gør det nemmere at arbejde med. På nogle cykler er sadeljusteringen en løs genstand, og den kan være meget smart at bruge som længdejustering.

Det kan være en fordel at vælge et lille forhjul, da både fødder og kæde let kommer i karambolage med forhjulet. Et 8" forhjul kan være en udmærket løsning, det er dog svært at lave forhjulsbremse på den hjulstørrelse, ved at dækbredden er ret stor.

Sædet kan laves af to stykker krydsfiner samlet over en liste, og beklædt med liggeunderlag.

En aluminiumsplade ligeledes beklædt med liggeunderlag, kan endda være et bedre valg, da ikke alt krydsfiner er sær-



lig vandfast. Et udtjent vejskilt er en oplagt mulighed, så er det med refleks bagpå også klaret. Læg ikke sædet for meget ned, da det besværliggør udsynet bagud uden et bagspejl, og det er for naivt at tro, at børn kan lære at smide cyklen fra sig, så bakspejlet ikke ryger sig en tur.

Når man alligevel har fat i en gammel havestol, som nu skal indgå i en liggecykel, vil det være nærliggende at bruge sædet som sæde, bred-

den skal reduceres så meget at albuerne kan komme uden om siderne. Sædet skal også reduceres, for det er kun balderne, der skal være på et liggecykelsæde, her er der nemlig ikke brug for lårstøtte.

Cyklen som jeg byggede til Louise, da Ida havde lært at køre på to hjul, valgte jeg at lave helt i stål rør, her har jeg brugt et 16" forhjul og lavet det med bremse. Sædet er betrukket med plastik-

slange, tøj snor kan også være udmærket, men brug ikke den allertyndeste, for så kommer man let op på 50 m, og det overgår min tålmodighed.

Selv børn der har lært at køre på to hjul kan have megen glæde af en trehjulet med lidt gearing. Brug en cykel med i 16" hjul, det er hjul der er i almindelig handel. Jeg har måttet lave om på en, hvor jeg brugte noget der lignede et 16" hjul, men ikke helt var det, det er især ærgerligt hvis man allerede har malet cyklen. Ved at lave en ramme, der går helt uden om baghjulene, kan man bruge nogle almindelige forhjul, og der bliver en naturlig bagagebærer mellem hjulene. Vælg en hjulafstand på omkring 80cm, så er der plads til albuerne mellem hjulene.

*Hans Jørgen Pedersen*




Foto: Hans Jørgen Pedersen